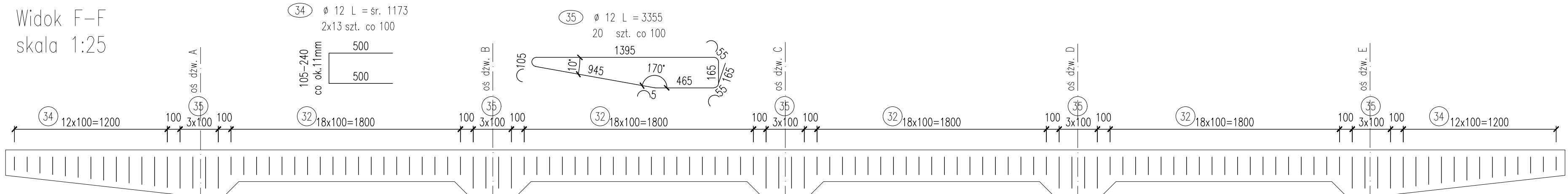
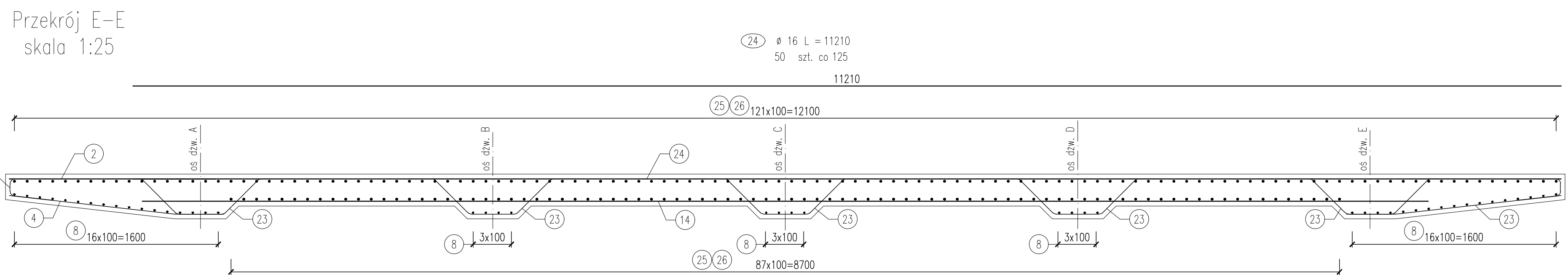


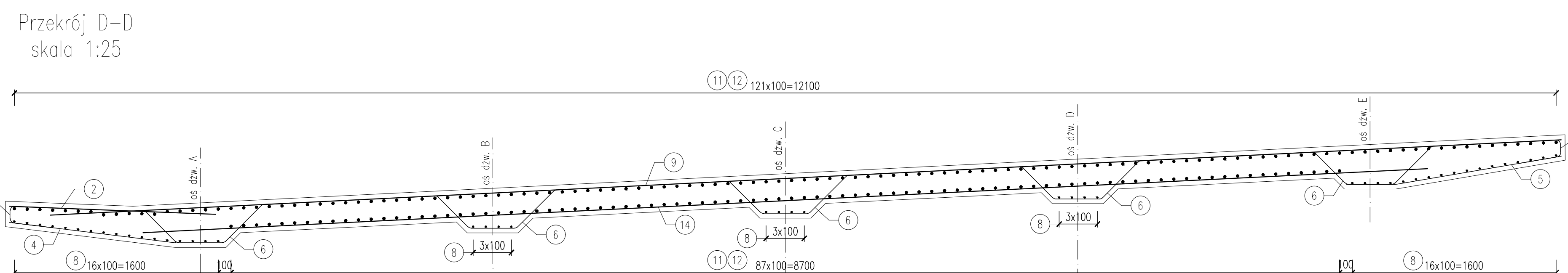
Widok F-F
skala 1:25



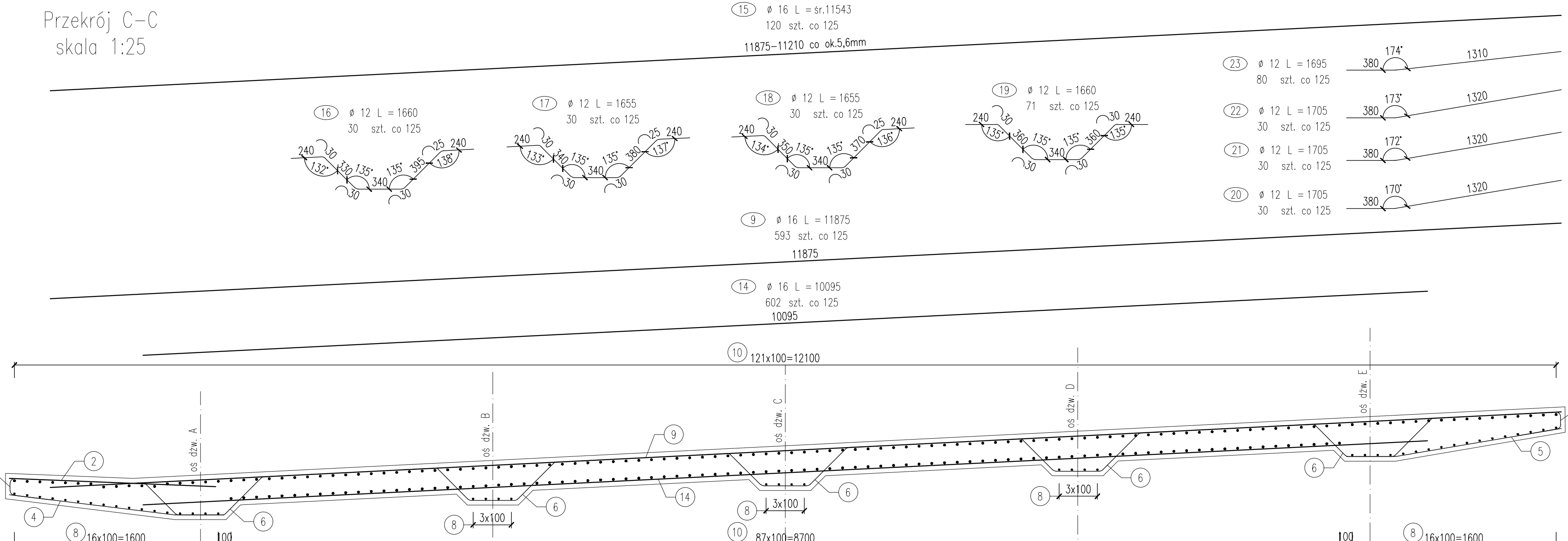
Przekrój E-E
skala 1:25



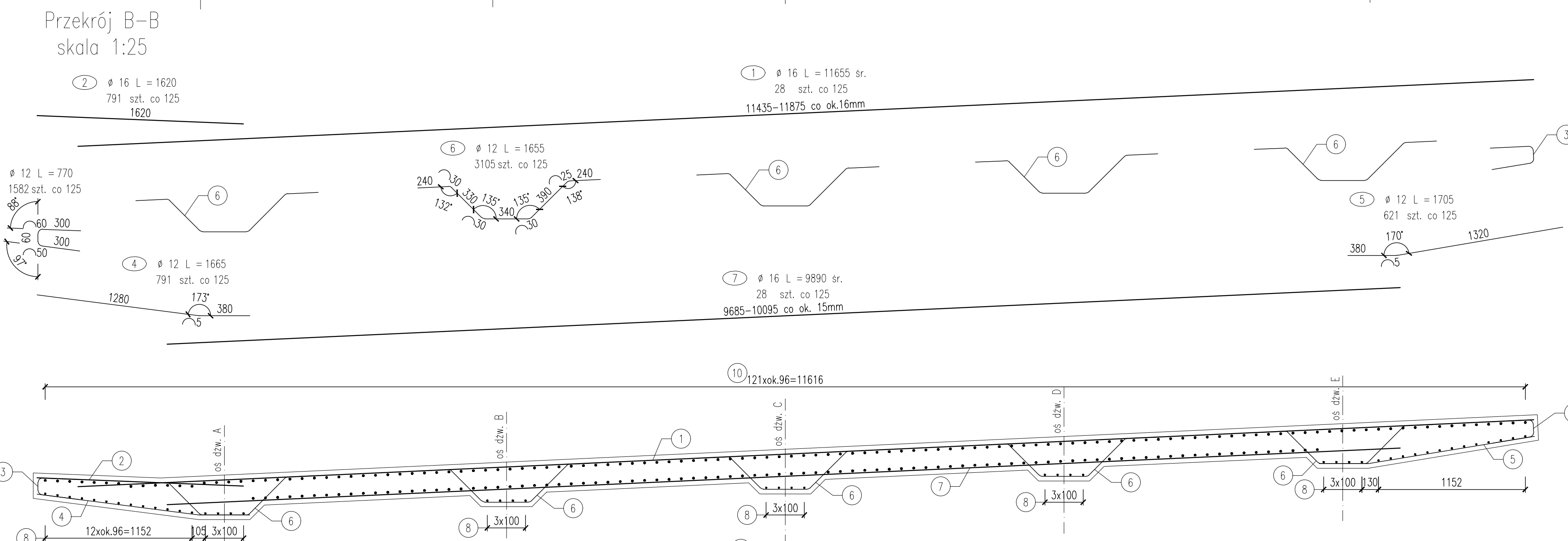
Przekrój D-D
skala 1:25



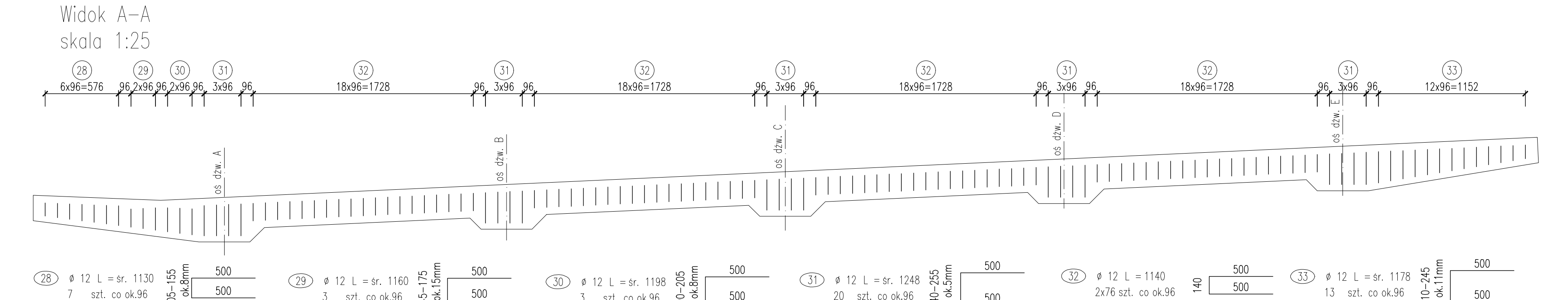
Przekrój C-C
skala 1:25



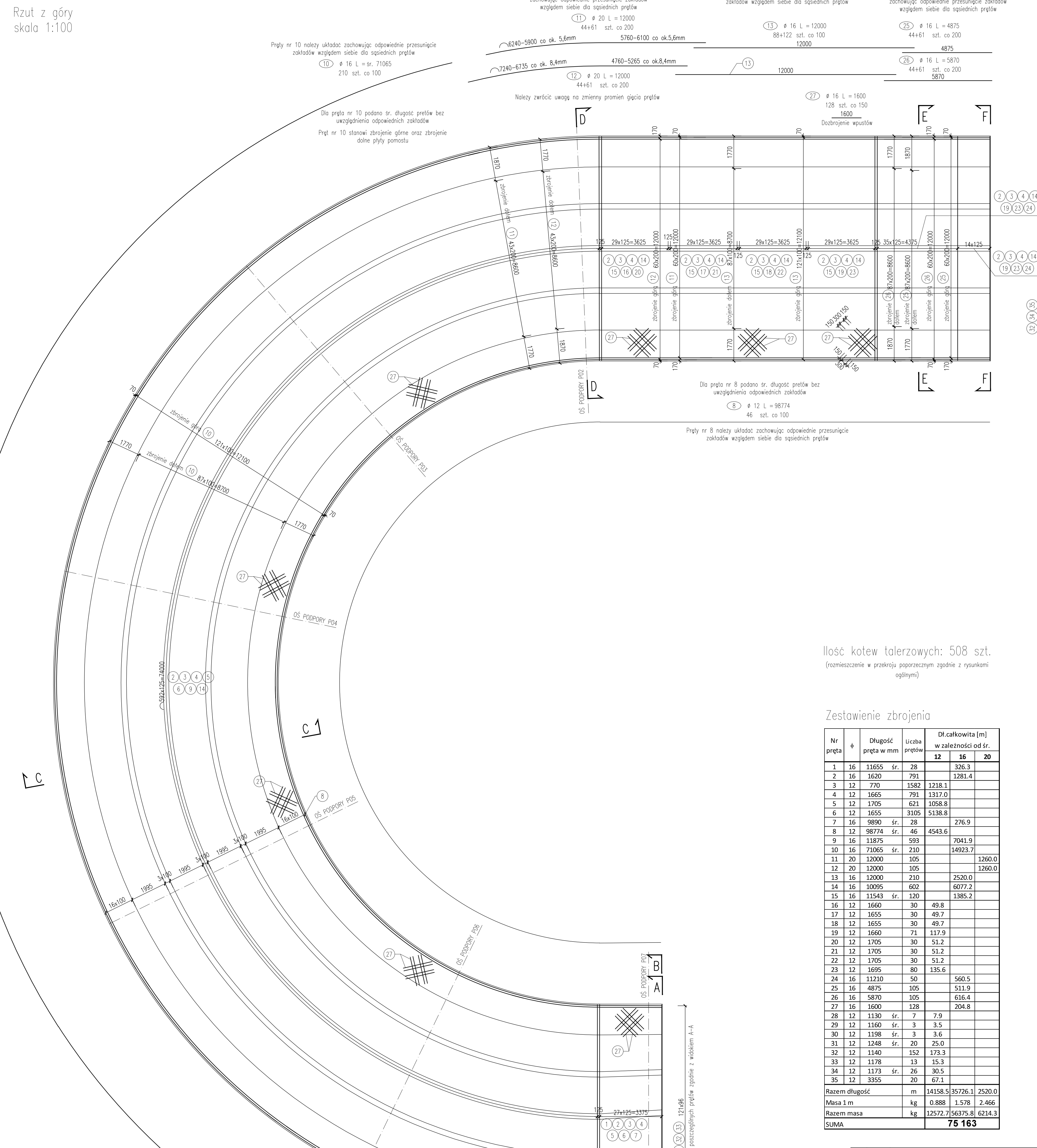
Przekrój B-B
skala 1:25



Widok A-A
skala 1:25



Rzut z góry
skala 1:100



Ilość kotew talarzowych: 508 szt.
(rozmiarczenie w przekroju poprzecznym zgodnie z rysunkami ogólnymi)

Zestawienie zbrojenia

Nr pręta	Ø	Długość pręta w mm	Liczba prętów	Dł. całkowita (m) w zależności od śr.			
				12	16	20	
1	16	11655	28		326,3		
2	16	1620	791		1281,4		
3	12	770	1582		1218,1		
4	12	1665	791		1317,0		
5	12	1705	621		1058,8		
6	12	1655	3105		5138,8		
7	16	9890	28			276,9	
8	12	98774	46		4543,6		
9	16	11875	593			7041,9	
10	16	71065	210			14923,7	
11	20	12000	105			1260,0	
12	20	12000	105			1260,0	
13	16	12000	210			2520,0	
14	16	10095	602			6077,2	
15	16	11543	120			1385,2	
16	12	1660	30		49,8		
17	12	1655	30		49,7		
18	12	1655	30		49,7		
19	12	1660	71		117,9		
20	12	1705	30		51,2		
21	12	1705	30		51,2		
22	12	1705	30		51,2		
23	12	1695	80		135,6		
24	16	11210	50		560,5		
25	16	4875	105		511,9		
26	16	5870	105		616,4		
27	16	1600	128		204,8		
28	12	1130	7		7,9		
29	12	1160	3		3,5		
30	12	1198	3		3,6		
31	12	1248	20		25,0		
32	12	1140	152		173,3		
33	12	1178	13		15,3		
34	12	1173	26		30,5		
35	12	3355	20		67,1		
Razem długość				m	64158,5	35726,1	2520,0
Masa 1 m				kg	0,888	1,578	2,466
Razem masa				kg	12572,7	56375,8	6214,3
SUMA						75 163	

BILFINGER
Bilfinger Tebodin Poland Sp. z o.o.
ul. Arcydzielników 1/4 00-005 Warszawa
+48 22 33 44 111 tel.
+48 22 33 44 112 fax
info@wzrostaw.pl bilfinger.com
www.tebodinbilfinger.com

PORT Gdynia
Zarząd Morskiego Portu Gdynia S.A.
ul. Robotnicza 9
81-337 Gdynia
tel. 58 627 40 30

ESTAKADA NAJAZDOWA NA RAMPĘ GÓRNĄ
Zbrojenie płyty ustroju nośnego na odcinku 07-10

Projekt wykonawczy
BRANŻA MOSTOWA
PW.R.11.MS.3.PT