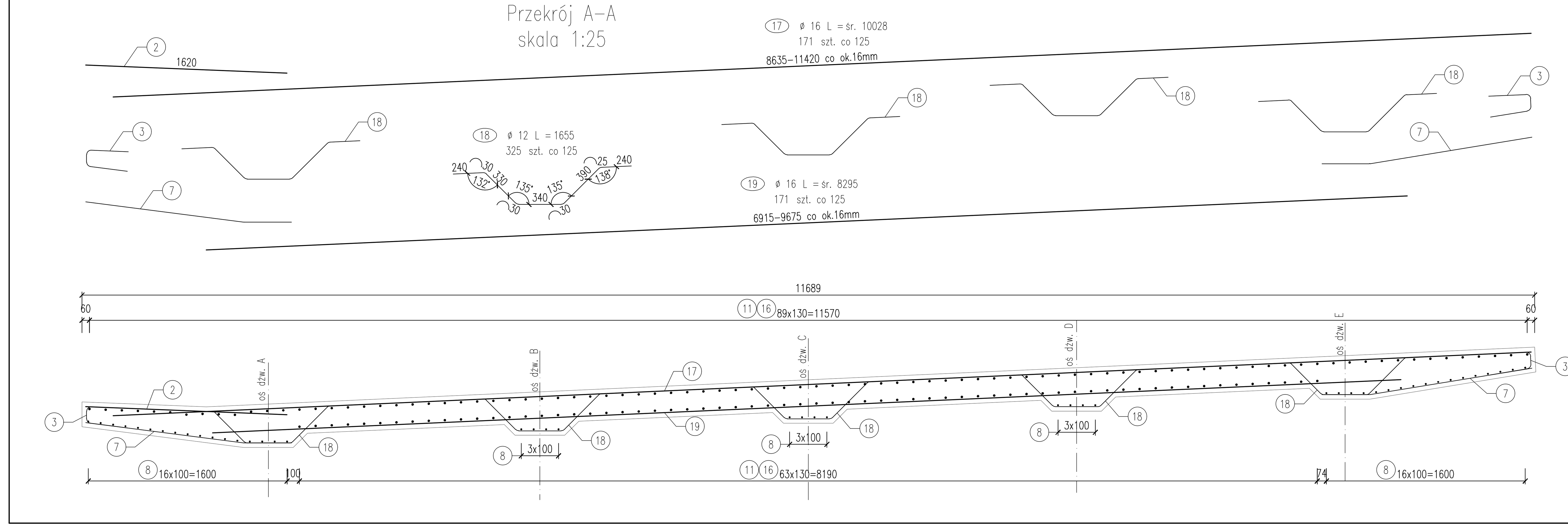

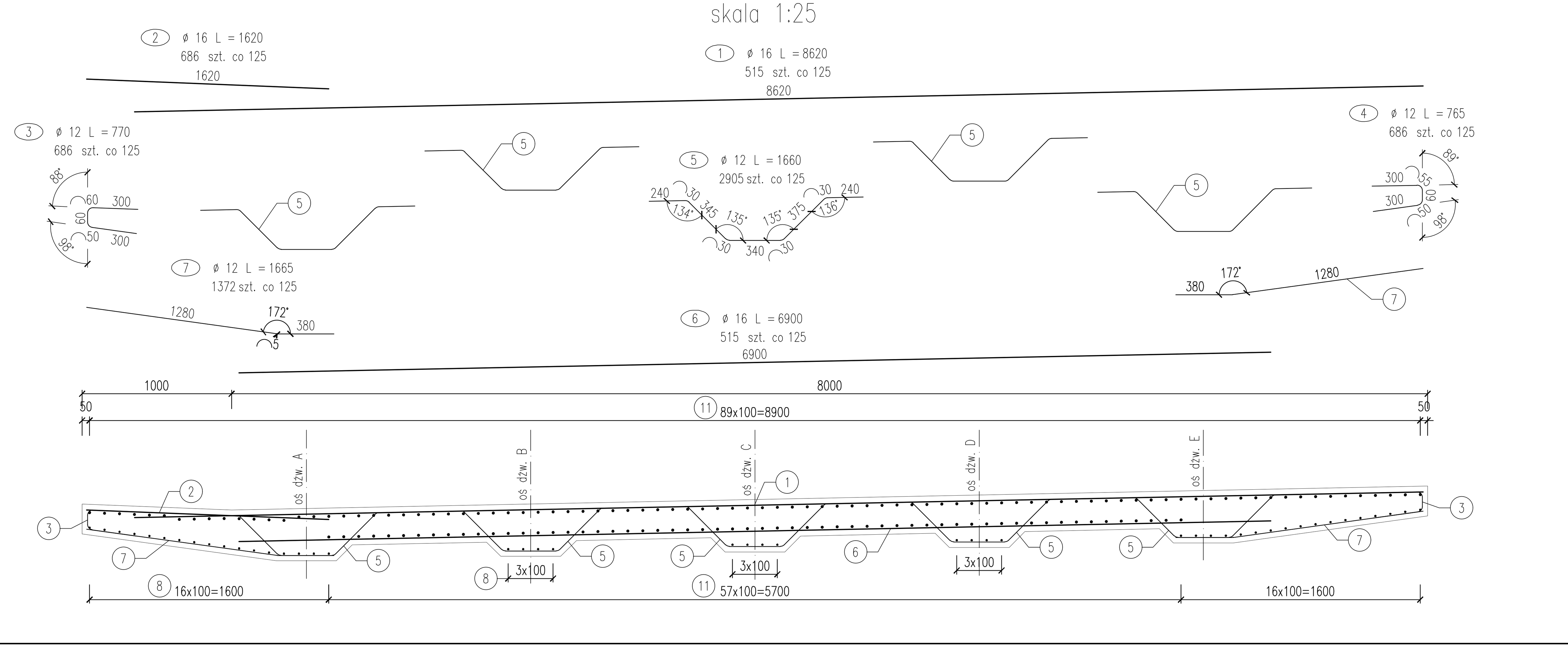

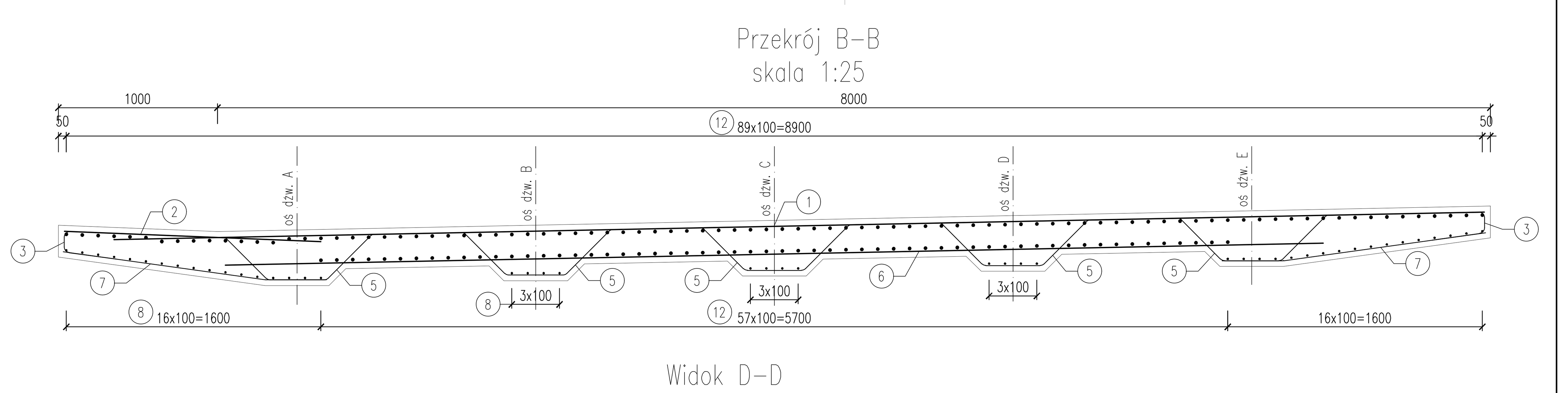

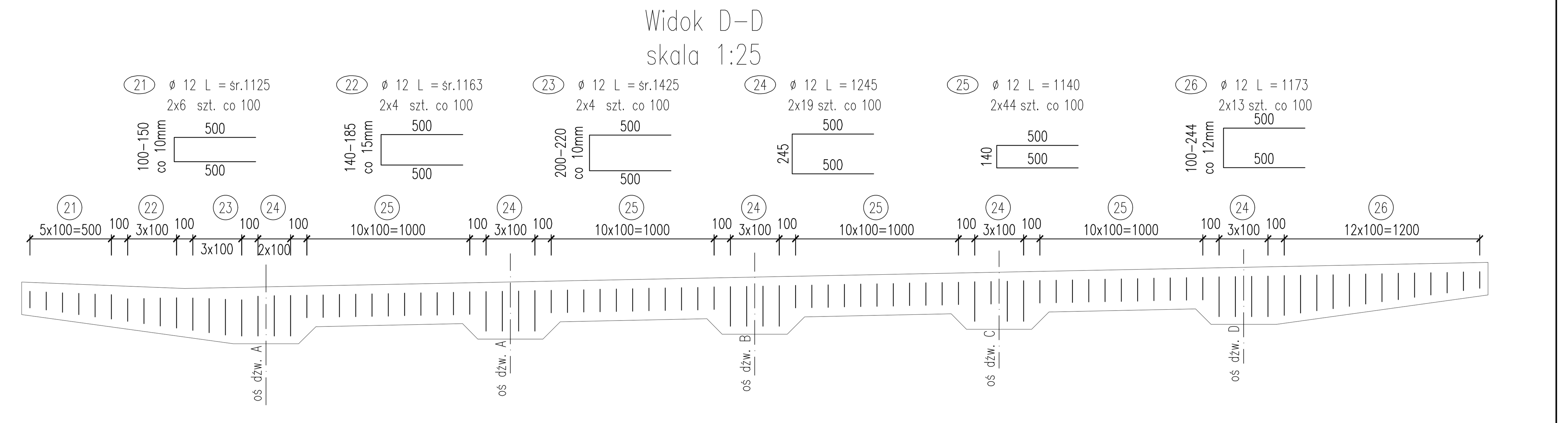

Ilość kotew talerzowych: 417 szt.

(rozmieszczenie w przekroju poprzecznym zgodnie z rysunkami ogólnymi)

Zestawienie zbrojenia

Nr pręta	ϕ	Długość pręta w mm		Liczba prętów	Dł.całkowita [m] w zależności od śr.		
					12	16	20
1	16	8620		515		4439.3	
2	16	1620		686		1111.3	
3	12	770		686	528.2		
4	12	765		686	524.8		
5	12	1660		2905	4822.3		
6	16	6900		515		3553.5	
7	12	1665		1372	2284.4		
8	12	89360		46	4110.6		
9	16	9270		74		686.0	
10	16	10270		74		760.0	
11	16	12000		598		7176.0	
12	20	12000		148			1776.0
13	20	12000		77			924.0
14	20	12000		77			924.0
15	16	8585		77		661.0	
16	16	9590		77		738.4	
17	16	10028	śr.	171		1714.8	
18	12	1655		325	537.9		
19	16	8295	śr.	171		1418.4	
20	16	1600		96		153.6	
21	12	1125	śr.	12	13.5		
22	12	1163	śr.	8	9.3		
23	12	1425	śr.	8	11.4		
24	12	1245		38	47.3		
25	12	1140		88	100.3		
26	12	1173		26	30.5		
Razem długość				m	13020.5	22412.4	3624.0
Masa 1 m				kg	0.888	1.578	2.466
Razem masa				kg	11562.2	35366.7	8936.8
SUMA					55 866		

rew/rev	data/date	opis/description	rys./drawn

Bilfinger Tebodin Poland Sp. z o.o.
Al. Jerozolimskie 134 02-305 Warszawa
+48 22 33 44 111 tel.
+48 22 33 44 112 fax
info.warszawa@bilfinger.com
www.tebodin.bilfinger.com

inwestor/investor

Zarząd Morskiego Portu Gdynia S.A.
ul. Rotterdamska 9
81-337 Gdynia
tel. 58 627 40 36

inwestycja/project

Budowa Publicznego Terminalu Promowego w Porcie Gdynia przy Nabrzeżu Polskim

adres inwestycji/project address

Jednostka Ewidencyjna: 226201_1.0002,
Działki lądowe: 2513 (arch. 18/1 KM 131), 2521 (arch. 6/2 KM 132), 2512 (arch. 5/1 KM 131), 804 (arch. 4/1 KM 121), 2522 (arch. 7/2 KM 132), 2518 (arch. 19/1 KM 120), 834 (arch. 20/1 KM 120), 808 (arch. 21/1 KM 120), 2517 (arch. 10/1 KM 131), 2516 (arch. 17/2 KM 132), 2519 (arch. 18/2 KM 132), 3066 (arch. 8/1 KM 133) - obręb 0026
Działki wodne: 795 (arch. 5/1 KM 121), 2511 (arch. 7/1 KM 131), 3048 (arch. 14/3 KM 131) - obręb 0026

tytuł/title:

ESTAKADA NAJAZDOWA NA RAMPĘ GÓRNĄ
Zbrojenie płyty ustroju nośnego na odcinku 01-07

imię i nazwisko/name	nr upraw./licence no.	data/date	podpis/sign.	
projektował/designed by: mgr inż. Piotr Ossowski	337/Gd/2002	05/2018	[signature]	faza projektu/design phase: PROJEKT WYKONAWCZY
opracował/drawn by: mgr inż. Błażej Cackowski		05/2018		
opracował/drawn by				specjalność/discipline: BRANŻA MOSTOWA
sprawdził/verified by: mgr inż. Tomasz Kusznierewicz	323/Gd/2002	05/2018	[signature]	

biuro/office	nr proj./order no.	skala/scale	format	nr rys./dwg no.	rew./rev.
GDAŃSK	20T23488-00	1:25/1:100		PW_R_11_MS_S_36	0

Prawa autorskie tego rysunku sa wlasnoscia Tebodin Poland Sp. z o.o. Bez odpowiedniej zgody nie moze byc on wykorzystywany lub reprodukowany.
Copyrights of this drawing are property of Tebodin Poland Sp. z o.o. Reproduction or use of this drawing without proper permission is forbidden.