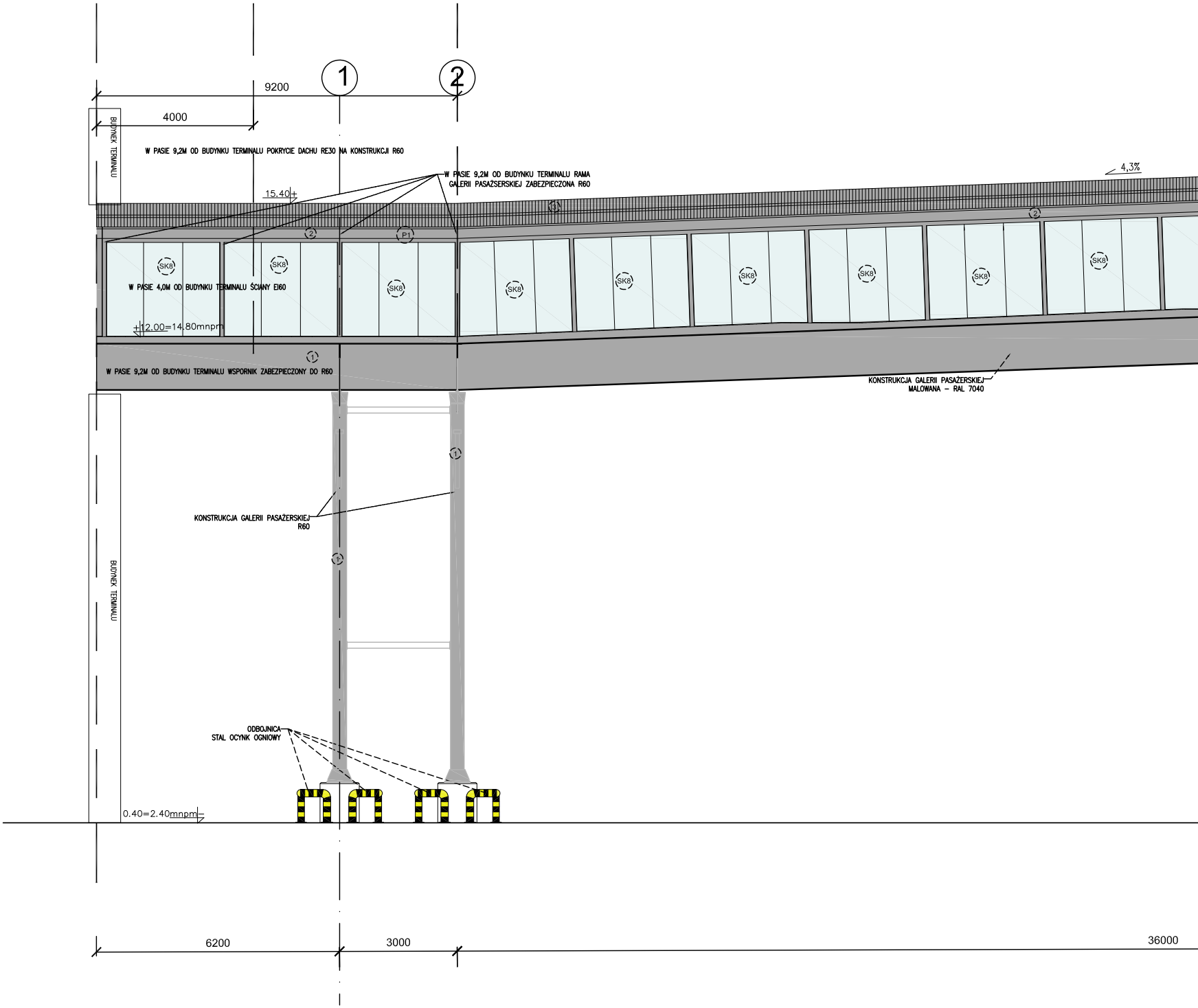
9200
4000
1
2
BUDYNEK TERMINALU
W PASIE 9,2M OD BUDYNKU TERMINALU POKRYCIE DACHU RE30 NA KONSTRUKCJI R60
W PASIE 9,2M OD BUDYNKU TERMINALU RAMA GALERII PASAŻSERSKIEJ ZABEZPIECZONA R60
4,3%
15.40
3
2
P1
2
SK8
W PASIE 4,0M OD BUDYNKU TERMINALU ŚCIANY EI60
+12.00=14.80mnpm
1
W PASIE 9,2M OD BUDYNKU TERMINALU WSPORNIK ZABEZPIECZONY DO R60
KONSTRUKCJA GALERII PASAŻERSKIEJ MALOWANA – RAL 7040
KONSTRUKCJA GALERII PASAŻERSKIEJ R60
1
BUDYNEK TERMINALU
ODBOJNICA STAL OCYNK OGNIOWY
0.40=2.40mnpm
6200
3000
36000

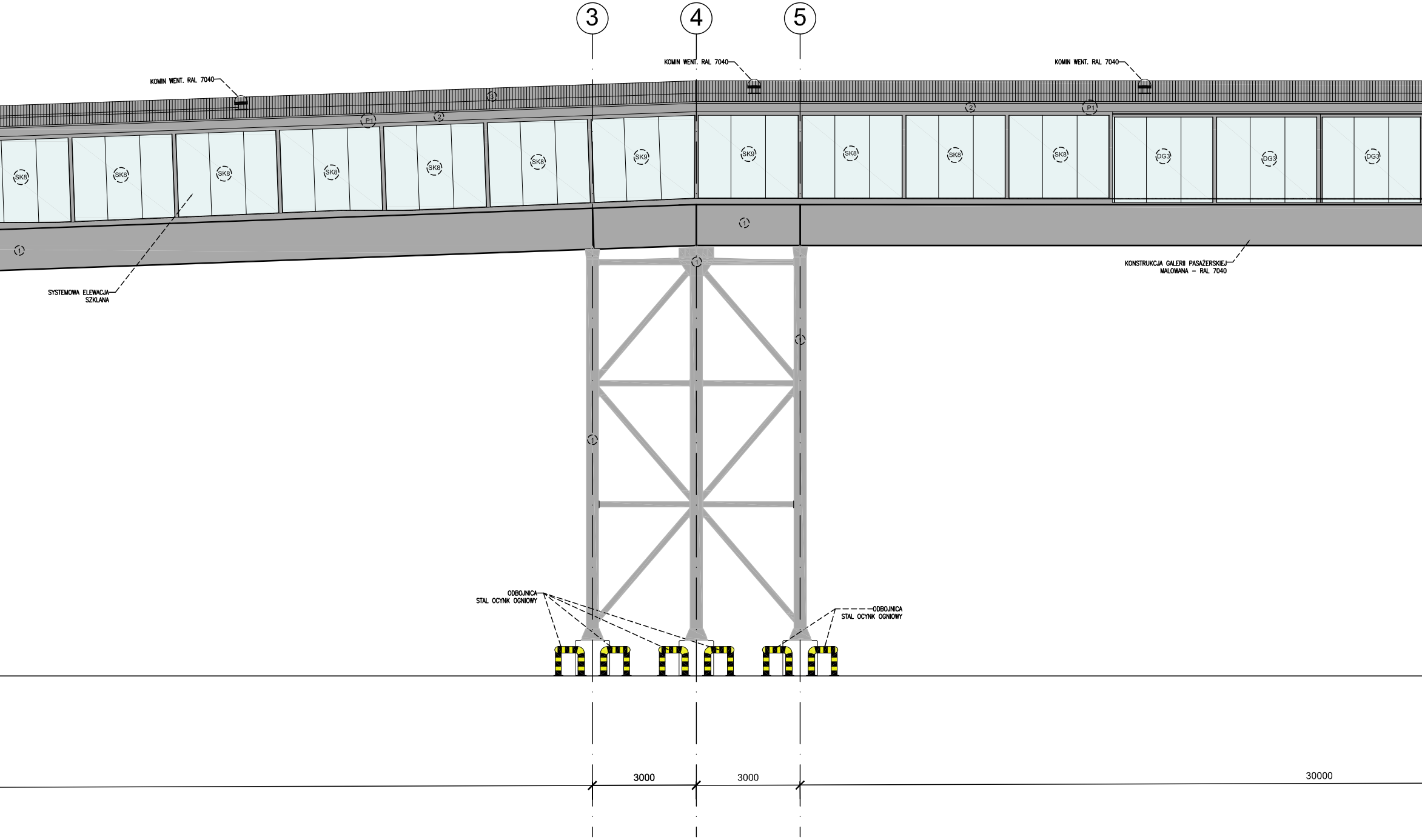
3
4
5
KOMIN WENT. RAL 7040
KOMIN WENT. RAL 7040
KOMIN WENT. RAL 7040
3
P1
2
2
P1
SK8
SK8
SK8
SK8
SK8
SK8
SK9
SK9
SK8
SK8
SK8
DG3
DG3
DG3
1
1
1
1
1
SYSTEMOWA ELEWACJA SZKLANA
KONSTRUKCJA GALERII PASAŻERSKIEJ MALOWANA – RAL 7040
ODBOJNICA STAL OCYNK OGNIOWY
ODBOJNICA STAL OCYNK OGNIOWY
3000
3000
30000

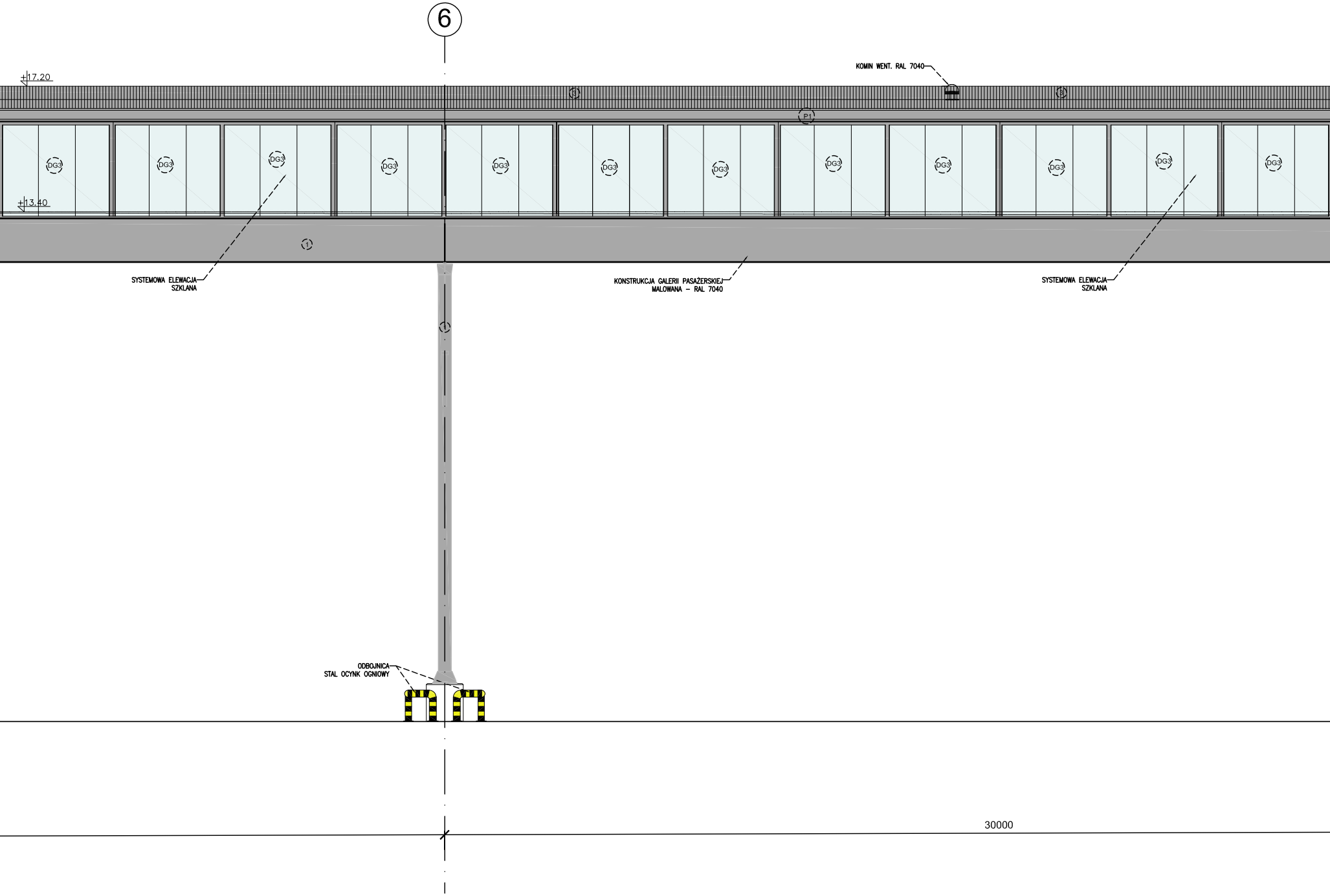
6
+17.20
KOMIN WENT. RAL 7040
3
3
P1
DG3
DG3
DG3
DG3
DG3
DG3
DG3
DG3
DG3
DG3
DG3
DG3
+13.40
1
SYSTEMOWA ELEWACJA SZKLANA
KONSTRUKCJA GALERII PASAŻERSKIEJ MALOWANA – RAL 7040
SYSTEMOWA ELEWACJA SZKLANA
1
ODBOJNICA STAL OCYNK OGNIOWY
30000

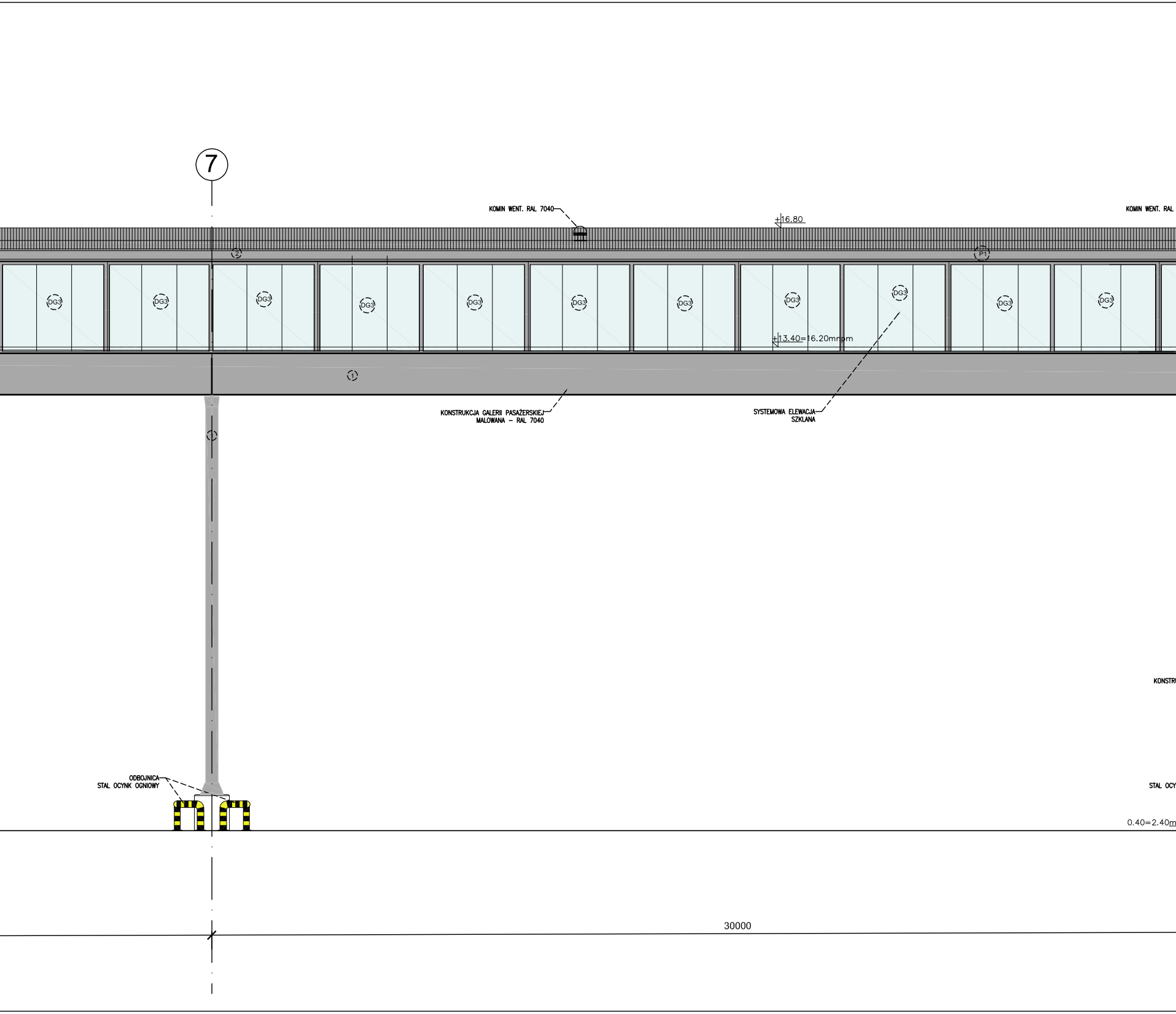
7
KOMIN WENT. RAL 7040
+16.80
KOMIN WENT. RAL
2
P1
DG3
DG3
DG3
DG3
DG3
DG3
DG3
DG3
DG3
DG3
DG3
+13.40=16.20mnpm
1
KONSTRUKCJA GALERII PASAŻERSKIEJ
MALOWANA – RAL 7040
SYSTEMOWA ELEWACJA
SZKLANA
KONSTRU
ODBOJNICA
STAL OCYNK OGNIOWY
STAL OCY
0.40=2.40m
30000

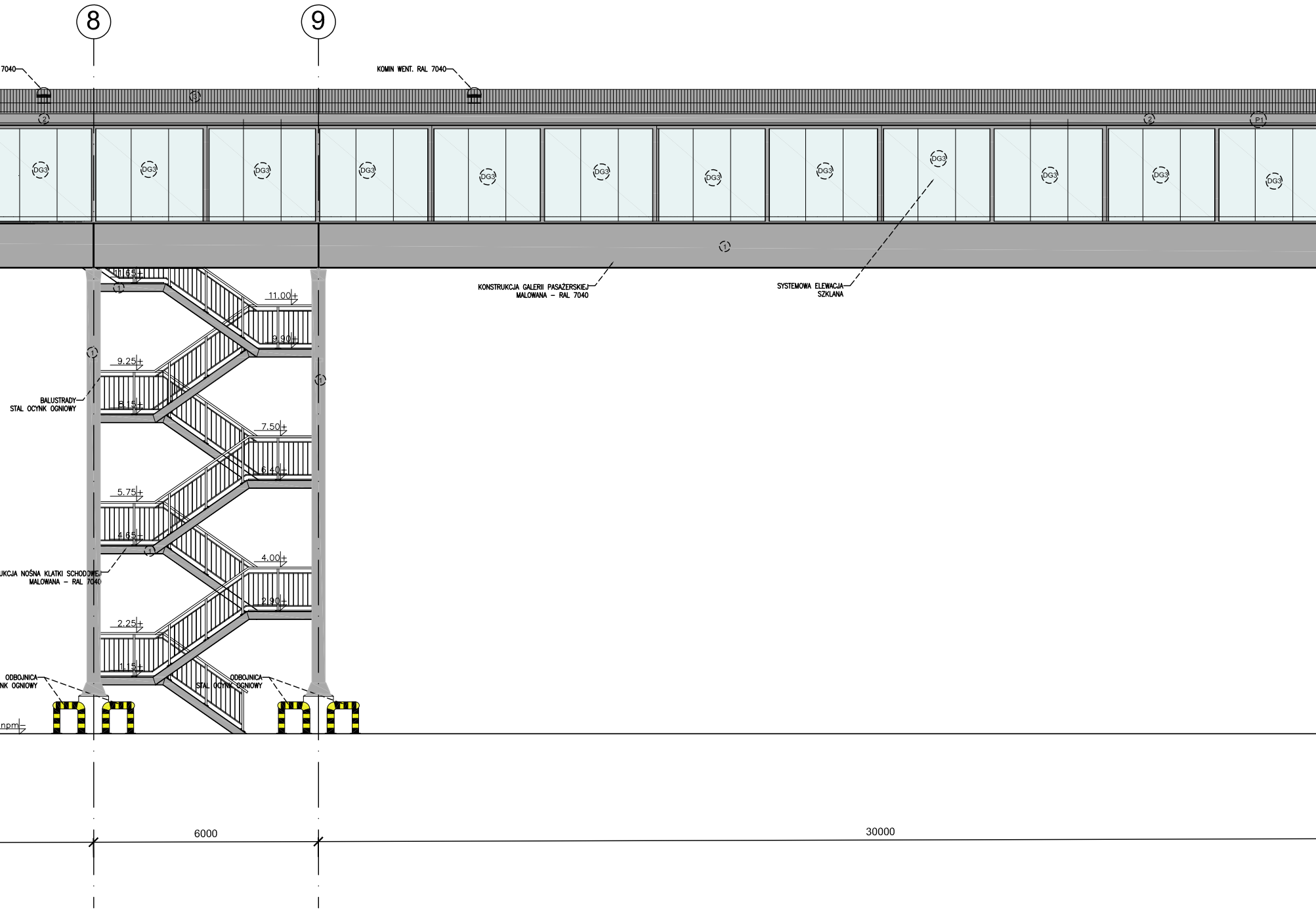
8
9
7040
KOMIN WENT. RAL 7040
3
2
P1
DG3
1
KONSTRUKCJA GALERII PASAŻERSKIEJ MALOWANA – RAL 7040
SYSTEMOWA ELEWACJA SZKLANA
11.65
11.00
9.90
9.25
8.15
7.50
6.40
5.75
4.65
4.00
2.90
2.25
1.15
BALUSTRADY STAL OCYNK OGNIOWY
UKCJA NOŚNA KLATKI SCHODOWEJ MALOWANA – RAL 7040
ODBOJNICA NK OGNIOWY
ODBOJNICA STAL OCYNK OGNIOWY
npm
6000
30000

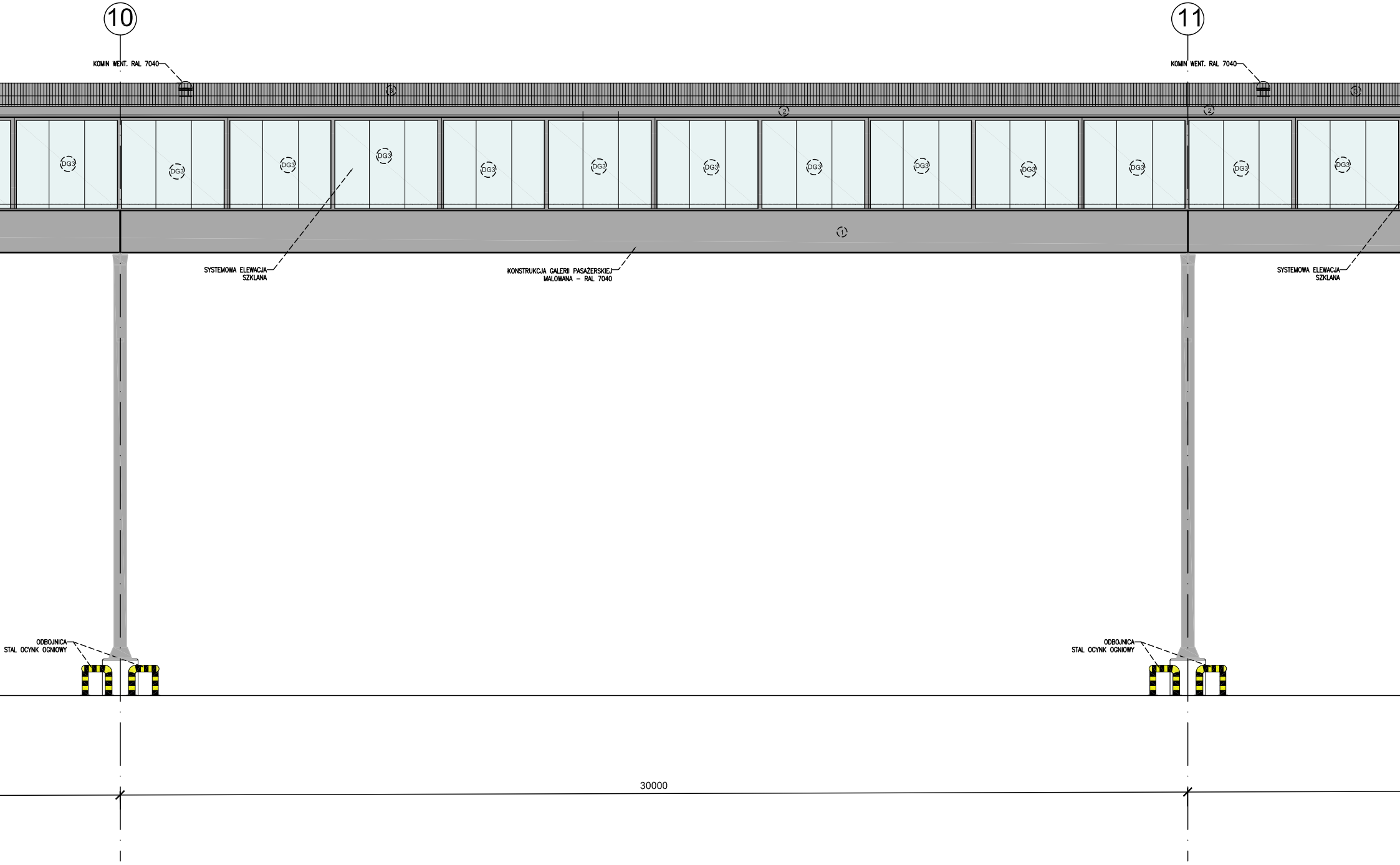
10
11
KOMIN WENT. RAL 7040
KOMIN WENT. RAL 7040
③
②
③
②
DG3
DG3
DG3
DG3
DG3
DG3
DG3
DG3
DG3
DG3
DG3
DG3
DG3
DG3
①
SYSTEMOWA ELEWACJA SZKLANA
KONSTRUKCJA GALERII PASAŻERSKIEJ MALOWANA – RAL 7040
SYSTEMOWA ELEWACJA SZKLANA
ODBOJNICA STAL OCYNK OGNIOWY
ODBOJNICA STAL OCYNK OGNIOWY
30000

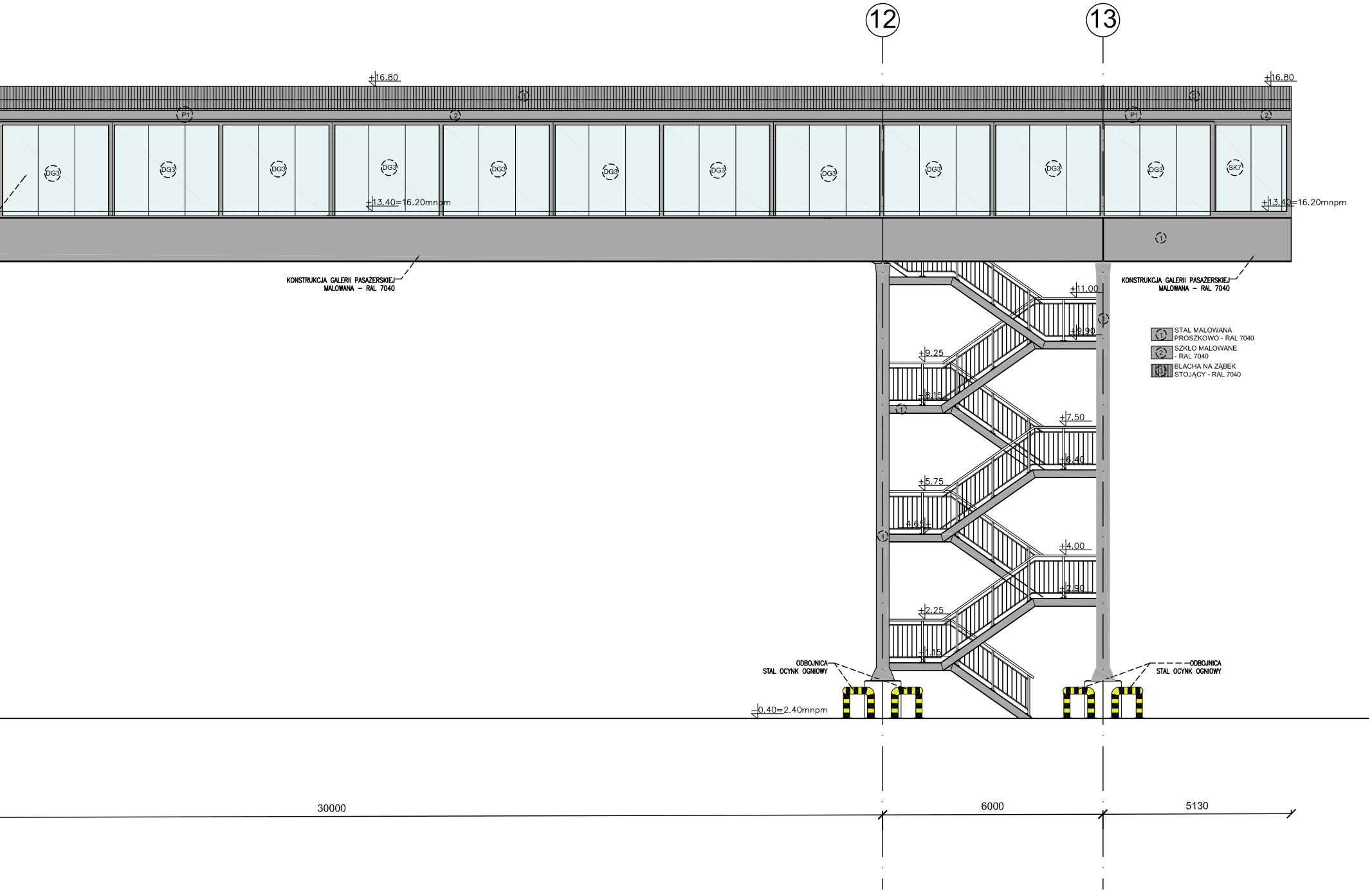
12
13
+16.80
+16.80
3
3
P1
2
P1
2
DG3
DG3
DG3
DG3
DG3
DG3
DG3
DG3
DG3
DG3
DG3
SK7
+13.40=16.20mnpm
+13.40=16.20mnpm
1
KONSTRUKCJA GALERII PASAŻERSKIEJ
MALOWANA – RAL 7040
KONSTRUKCJA GALERII PASAŻERSKIEJ
MALOWANA – RAL 7040
+11.00
+9.90
+9.25
+8.15
+7.50
+6.40
+5.75
4.65
+4.00
+2.90
+2.25
+1.15
1
1
1
1 STAL MALOWANA PROSZKOWO - RAL 7040
2 SZKŁO MALOWANE - RAL 7040
3 BLACHA NA ZĄBEK STOJĄCY - RAL 7040
ODBOJNICA
STAL OCYNK OGNIOWY
ODBOJNICA
STAL OCYNK OGNIOWY
-0.40=2.40mnpm
30000
6000
5130

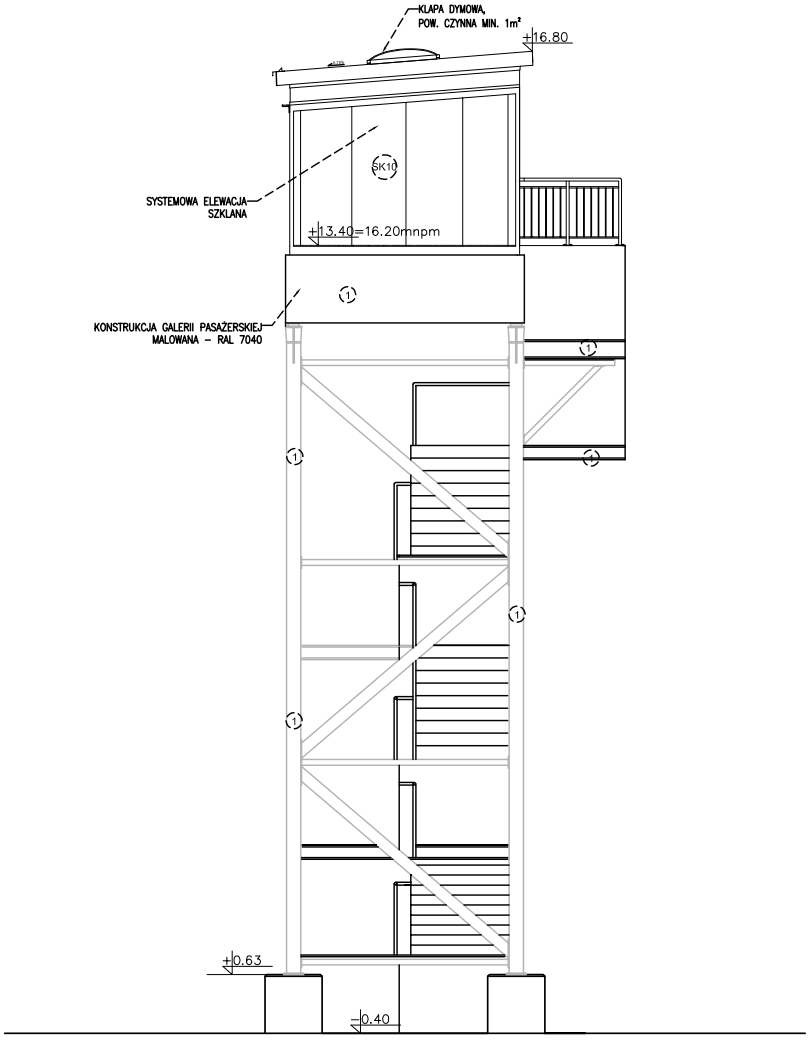
KLAPA DYMOWA,
POW. CZYNNA MIN. 1m²
+16.80
SYSTEMOWA ELEWACJA
SZKLANA
SK10
+13.40=16.20mnpm
①
KONSTRUKCJA GALERII PASAŻERSKIEJ
MALOWANA – RAL 7040
①
①
①
①
①
+0.63
+0.40

UWAGI

Projekt Wykonawczy opracowano w oparciu o przykładowych producentów.
Ostateczny dobór urządzeń/producentów, a także opracowanie projektów zamiennych wynikających z tego wyboru, należy do obowiązków wykonawcy.
W przypadku zamiany producentów w stosunku do dokumentacji projektowej, zmiana musi zostać zaakceptowana przez Inwestora.
Wykonawca przed przystąpieniem do robót zobowiązany jest do zapoznania się ze wszystkimi dokumentacjami branżowymi i budowlanymi.
Wszystkie wymiary podawane są w minimetrach, a poziomy w metrach.
Nie wolno brać żadnego wymiaru mierząc bezpośrednio z rysunku.
Obowiązkiem wykonawcy jest sprawdzenie wymiaru w naturze.
W wypadku jakiejkolwiek zmiany lub różnicy zauważonej między projektem a stanem faktycznym wykonawca zobowiązany jest przekazać tę informację do biura projektowego.
Roboty budowlano–instalacyjne muszą być prowadzone z równoległą bieżącą koordynacją międzybranżową.
Wykonawca zobowiązany jest przedstawić projekty systemów szklanych do akceptacji biura projektowego (o ile występują w projekcie oryginalnym).
Dla stosowanych w projekcie rozwiązań systemowych dopuszcza się stosowanie systemów równoważnych, po uprzedniej akceptacji projektanta.
Biuro Projektowe nie ponosi odpowiedzialności za wszelkie zmiany wprowadzone przez Inwestora oraz Wykonawcę bez uzgodnienia z projektantem za pośrednictwem inspektora nadzoru.
W sprawach nie określonych dokumentacją obowiązują:

- Prawo budowlane
- warunki techniczne, jakim powinny odpowiadać budynki ich usytuowania
- warunki techniczne wykonania i odbioru robót budowlano – montażowych (wg Ministerstwa Infrastruktury i Instytutu Techniki Budowlanej),
- normy Polskiego Komitetu Normalizacyjnego (P.K.N.),
- instrukcje, wytyczne, świadectwa dopuszczenia, atesty Instytutu Techniki Budowlanej,
- instrukcje, wytyczne i warunki techniczne producentów i dostawców materiałów budowlano – instalacyjnych,
- przepisy techniczne instytucji kontrolujących jakość materiałów i wykonywanych robót.

Wersja cyfrowa projektu obowiązuje tylko z wydrukiem.
Projekt chroniony prawem autorskim.
Rysunki branży architektonicznej rozpatrywać razem z konstrukcją

+/- 0,00 = 2,40 m n.p.m.

F	05/10/2018		KBo
rew/rev	data/date	opis/description	rys./drawn

Bilfinger Tebodin Poland Sp. z o.o.
Al. Jerozolimskie 134 02-305 Warszawa
+48 22 33 44 111 tel.
+48 22 33 44 112 fax
info.warszawa@bilfinger.com
www.tebodin.bilfinger.com

inwestor/investor

Zarząd Morskiego Portu Gdynia S.A.
ul. Rotterdamska 9
81-337 Gdynia
tel. 58 627 40 36

inwestycja/project

Budowa Publicznego Terminalu Promowego w Porcie Gdynia przy Nabrzeżu Polskim

adres inwestycji/project address

Jednostka Ewidencyjna: 226201_1.0002,
Działki lądowe: 2513 (arch. 18/1 KM 131), 2521 (arch. 6/2 KM 132), 2512 (arch. 5/1 KM 131), 804 (arch. 4/1 KM 121), 2522 (arch. 7/2 KM 132), 2518 (arch. 19/1 KM 120), 834 (arch. 20/1 KM 120), 808 (arch. 21/1 KM 120), 2517 (arch. 10/1 KM 131), 2516 (arch. 17/2 KM 132), 2519 (arch. 18/2 KM 132), 3066 (arch. 8/1 KM 133) - obręb 0026
Działki wodne: 3153 (arch. 795 oraz 2511), 3048 (arch. 14/3 KM 131) - obręb 0026

tytuł/title:

GALERIA PASAŻERSKA - ELEWACJE 2

projektował/designed by mgr inż. arch. Marcin Fik	PO/KK/061/04	10/2018		faza projektu/design phase PROJEKT WYKONAWCZY
opracował/drawn by				
opracował/drawn by				specjalność/discipline ARCHITEKTURA
sprawdził/verified by mgr inż. arch. Karolina Borkowska	3/ZPOIA/OKK/2018	10/2018		
imię i nazwisko/name	nr upraw./licence no.	data/date	podpis/sign.	nr rys./dwg no. / rew./rev.
biuro/office GDAŃSK	nr proj./order no. 20T23488-02	skala/scale 1:100	format	PW_R_03_AR_E02 / F

Prawa autorskie tego rysunku sa wlasnoscia Tebodin Poland Sp. z o.o. Bez odpowiedniej zgody nie moze byc on wykorzystywany lub reprodukowany.
Copyrights of this drawing are property of Tebodin Poland Sp. z o.o. Reproduction or use of this drawing without proper permission is forbidden.